

Le concept

Offrir des services uniques dans les communes en zone rurale, avec des solutions abordables pour l'ensemble des acteurs économiques et territoriaux.

Développer et dynamiser les places de marchés locaux et les sites touristiques des communes par la vente 24h/24h.

Développer l'économie locale.

Développer les circuits courts.

Développer des solutions Eco durable.

Proposer des produits locaux en circuits courts privilégiant l'économie circulaire en lien avec le PAT (projet alimentaire territorial).

Epicerie autonome de producteurs et d'artisans locaux.

Connectée et disponible 7/7 jours



L'étal

CONSOMMER LOCAL





Solutions épicereries

Modèle XL 19m² :

de 5 à 9 distributeurs

- Commune de + 1000 habitants

**Modèle et/ou Extension XXL
39m²**

15 distributeurs maximum

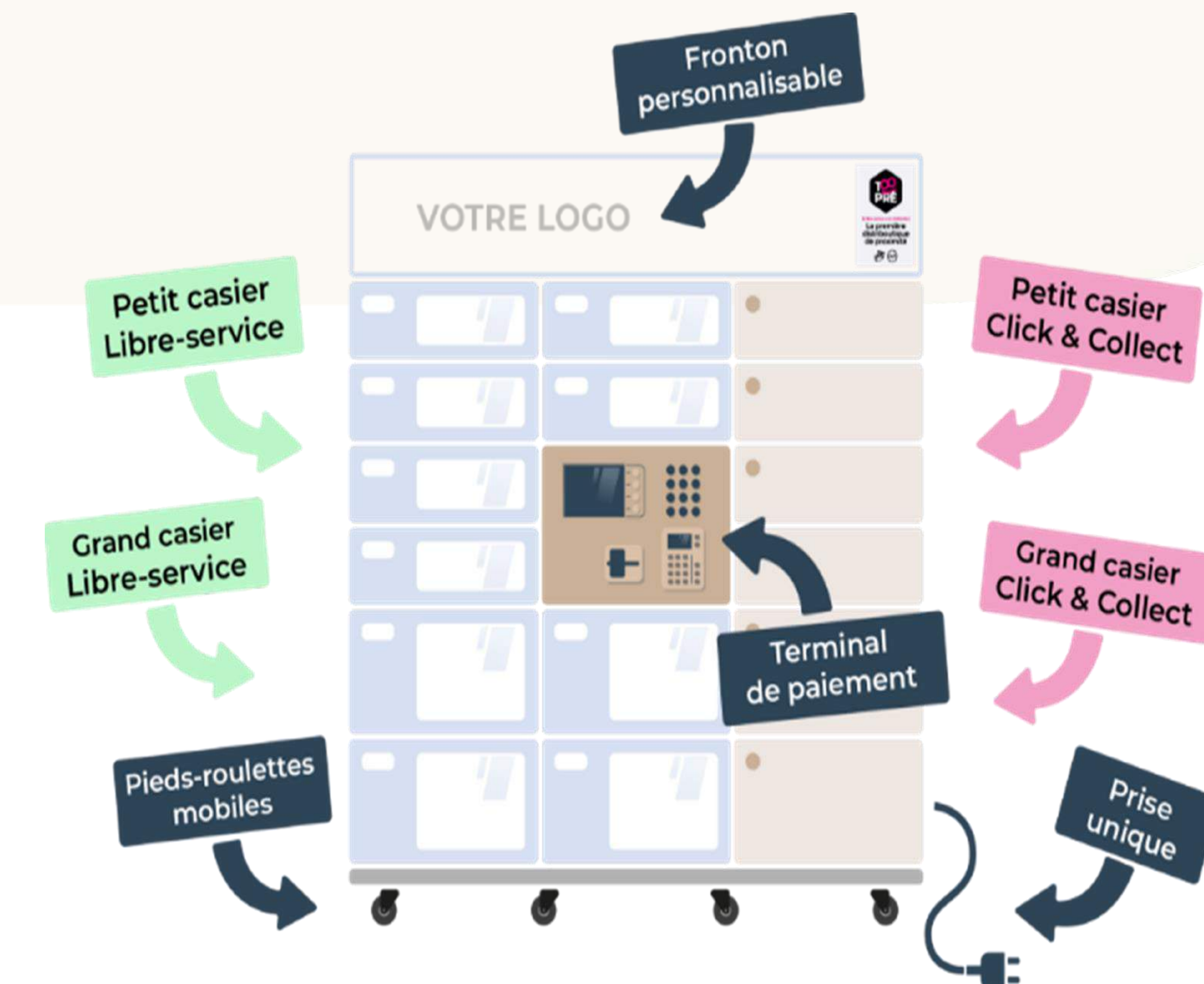
- Commune de + 1500 habitants



Des distributeurs connectés

Distributeurs
dernières
générations
100% connectés.

- Gestion des stocks et rapports journaliers à distance
- Solution TPE jusqu'à 5 utilisateurs
- Paiement CB avec/sans contact
- Paiement avec carte Ticket Restaurant
- Respect total de la chaîne du froid
- Solution Web et mobile



Les avantages du module l'Étal pour votre commune



Savoir-faire et produits régionaux valorisés



Offrir un accès facile aux produits locaux




Stimuler l'économie locale

Installation de distributeurs totalement autonomes et sécurisés

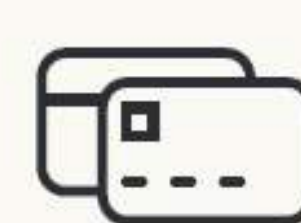
Option Compatible




Fermeture automatique des portes



Caméras de vidéo surveillance + Alarme



Paiement en direct et sécurisé via un TPE



Un module commercial ossature bois, extensible.

- Installation facile et rapide
- Aucune construction nécessaire
- Construction Modulaire ossature bois, bas carbone

Extension de modules:
point colis,
distributeurs de pellets,
charbon de bois,
Etc...





Solutions Abris

Abris 2D : 2 distributeurs

- Commune de - 1000 habitants
- Compléter une offre existante

Abris 3D : 3 à 5 distributeurs

- Commune de -1000 habitants
- Compléter une offre existante





**Solutions pour
locaux
existants:
Habillage des
machines et murs
apparents.**



Solutions

Votre Marché local connecté:

Développer et dynamiser
les places de marchés locaux,
des communes par la vente 24h/24h.

Un atout pour les commerçants, les
consommateurs locaux et les touristes.



Solutions

Votre camping local connecté:

Développer et dynamiser
les campings locaux,
par la vente 24h/24h.

Un atout pour les commerçants, les
consommateurs locaux et les touristes.





Nos derniers Projets

Les Jardins Bios Des Monts De Gy

9 Etals Abris

9 Distriboutiques casier froid

9 Distriboutiques casier sec



Commune de Geneuille

1 272 habitants

Le Bâtiment modulaire:

L'Etal Epicerie XL 19m²

8-9 distriboutiques

De 160 à 200 casiers
connectés





**Merci pour votre
attention**

Contact
contact@l'etal-epicerie.fr

Domingos DIAS: 06 36 17 70 30
Emmanuel BEAUQUIS: 06 70 04 79 49

**Un interlocuteur privilégié à votre
écoute,
pour vous accompagner de l'étude
de
votre projet jusqu'à l'installation.**

